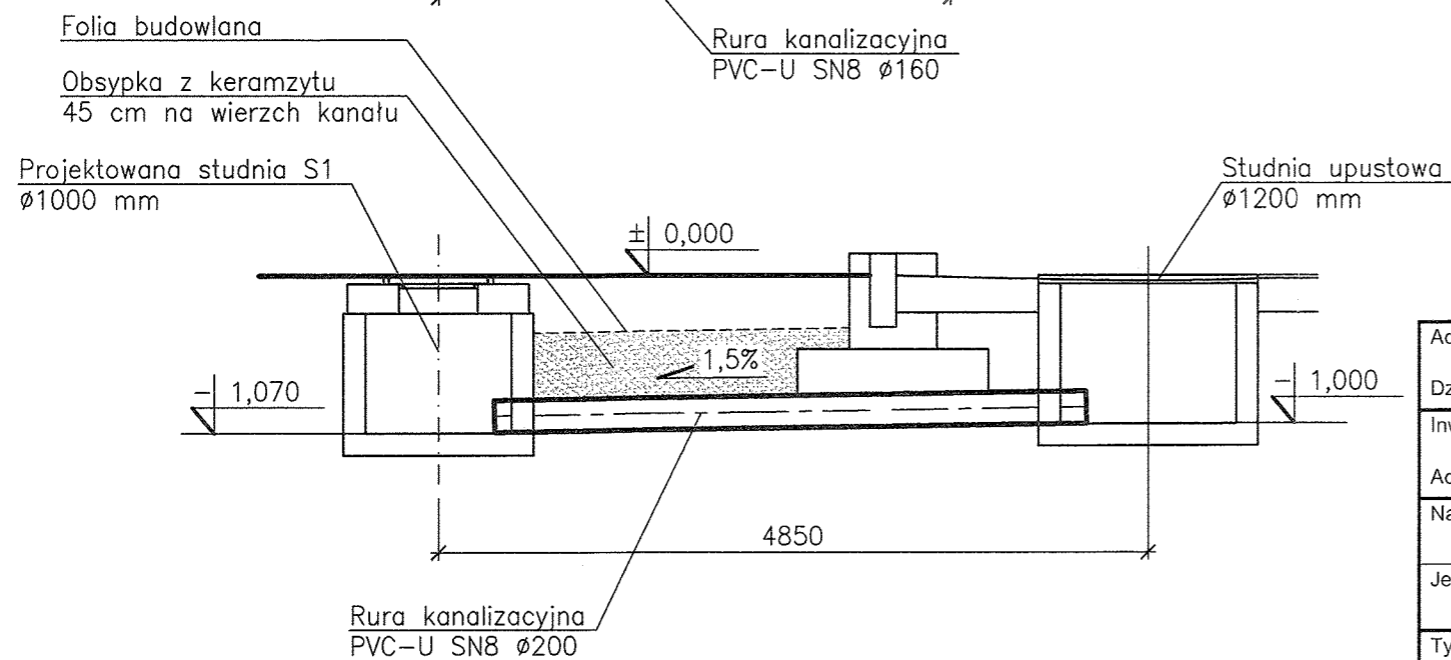
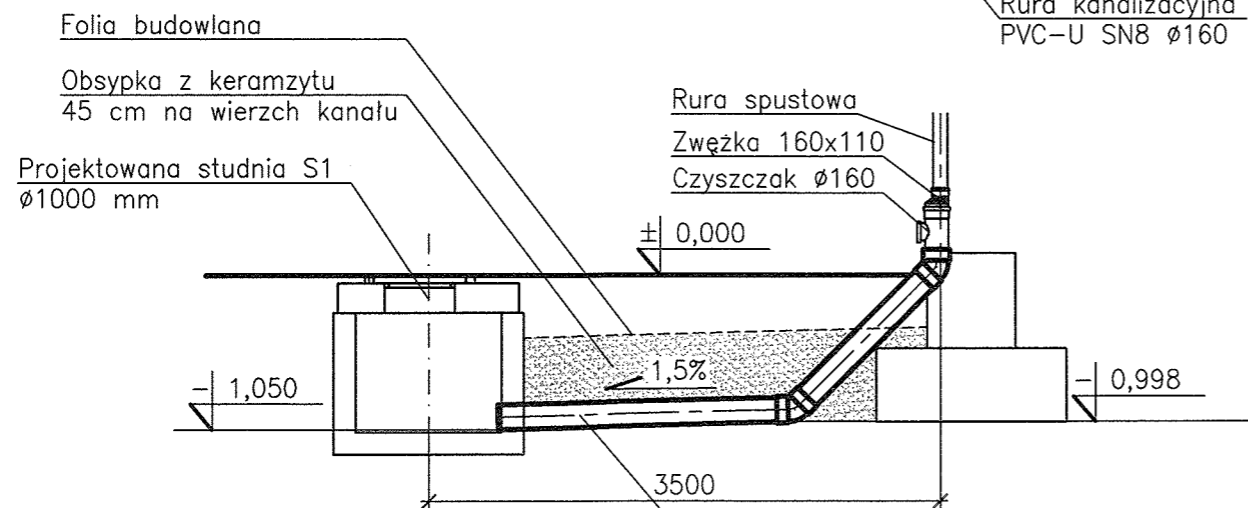
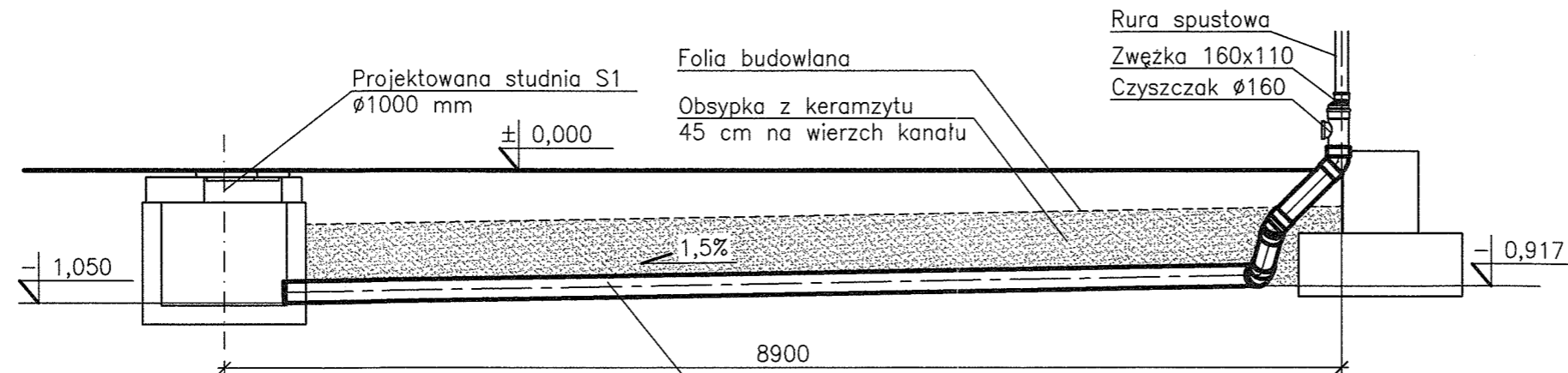


## Profile kanalizacji

1:50



## UWAGI:

1. Wszystkie wymiary podano w [mm], a poziomy w [m].
2. Za poziom odniesienia  $\pm 0,00$  m przyjęto + 194,60 m n.p.m.
3. Rysunek niniejszy należy rozpatrywać z opisem technicznym nr dok. 2381-0F58-S51-100-000.
4. Usytuowanie pokazano na rysunku nr dok. 2381-0F58-S57-101-000.
5. Rurociągi układać w odwodnionym wykopie na warstwie podsypki z piasku grubego o gr. 200 mm z zagęszczeniem do  $I_s > 0,97$ .
6. Rurociągi zasypywać warstwami o grubości maksymalnej 300 mm. Obsypkę z keramzytu wykonać do wysokości 450 mm ponad wierzch kanału z zagęszczeniem do  $I_s > 0,97$ . Resztę wykopu zasypać gruntem rodzimym (bez kamieni) do wysokości podbudowy drogi.

Właścicielem dokumentu jest Grupa Azoty Polskie Konsorcjum Chemiczne Sp. z o.o. Całość oraz żaden fragment tego dokumentu nie może być zmieniany, reprodukowany lub przekazywany stronom trzecim w jakiegokolwiek formie bez pisemnej zgody właściciela.

|               |   |   |   |                |         |        |                             |
|---------------|---|---|---|----------------|---------|--------|-----------------------------|
|               |   |   |   |                |         |        |                             |
| 00            | P. Słotwiński<br>SLK/2107/PWOS/08<br>sp. instalacyjna | P. Słotwiński<br>SLK/2107/PWOS/08<br>sp. instalacyjna | R. Wojaczek                                 | L. Szczygiel   | 09.2020 | AFC    | Zatwierdzony do konstrukcji |
| Numer rewizji | Projektował(a)<br>nr uprawnień<br>specjalność         | Opracował(a)<br>nr uprawnień<br>specjalność           | Sprawdził(a)<br>nr uprawnień<br>specjalność | Zatwierdził(a) | Data    | Status | Opis                        |

|   |  |   |  |
|---|--|---|--|
| Adres obiektu budowlanego / inwestycji 33-101 Tarnów, ul. E. Kwiatkowskiego 8 |  |   |  |
| Działki nr  |  | -                                       |  |
| Inwestor  |  | Grupa Azoty S.A.                        |  |
| Adres   |  | 33-101 Tarnów, ul. E. Kwiatkowskiego 8  |  |
| Nazwa obiektu budowlanego   |  | Pompownia wody obiegowej                |  |
| Jednostka   |  | -                                       |  |
| Sekcja  |  | -                                       |  |
| Kod zadania   |  | PLINKE2                                 |  |
| Tytuł zadania   |  | Instalacja Stężonego Kwasu Azotowego II |  |
| Tytuł rysunku   |  | PROFILE INSTALACJI KANALIZACJI          |  |
| Nr rysunku (NID)  |  | 2381 - 0F58 - S59 - 101 - 000 - 00      |  |
| Nr rew.   |  | 00                                      |  |
| Skala   |  | 1:50                                    |  |
| Format  |  | A3                                      |  |
| Kategoria   |  | A                                       |  |

Grupa Azoty Polskie Konsorcjum Chemiczne Sp. z o.o.